



distribuição



# A ligação à rede está ainda mais fácil

Já pode fazer o seu pedido de ligação à rede de baixa tensão de forma cómoda e prática através do site [edpdistribuicao.pt](http://edpdistribuicao.pt)



energia  
em rede

# Como funciona?



Reúna a informação necessária:

- Licença municipal de construção ou declaração de proprietário ou técnico responsável em como a obra não está sujeita a licenciamento camarário
- Ficha eletrotécnica assinada pelo Técnico Responsável
- Fotografias do local do ponto de entrega e do seu enquadramento com a rede elétrica existente
- Declaração de autorização\* a terceiros devidamente preenchida e assinada



Aceda a [edpdistribuicao.pt](http://edpdistribuicao.pt) e preencha o formulário de pedido de ligação à rede de baixa tensão:

- > Menu
- > Podemos ajudar?
- > Ligação de rede
- > Ligação em Baixa Tensão



Aguarde a receção do e-mail com os encargos iniciais a pagamento (referência multibanco)



A EDP Distribuição valida as condições de ligação e emite o orçamento.

\* Caso seja representante do Cliente a proceder à solicitação do pedido de ligação à rede.

## Quais as Vantagens

Mais cómodo: evita deslocações

Mais fácil: explicação passo-a-passo

Mais rápido: encargos iniciais e referência multibanco por e-mail

# Como solicitar um pedido de ligação à rede online?

Aceda a [edpdistribuicao.pt](http://edpdistribuicao.pt)

Menu > Podemos ajudar? > Ligação de rede > Ligação em Baixa Tensão

1 IDENTIFICAÇÃO  
CLIENTE

2 DADOS  
DO PRÉDIO

3 DADOS  
DO RAMAL

4 TÉCNICO  
RESPONSÁVEL

Caso seja representante do requerente a submeter o pedido deve anexar a declaração abaixo devidamente assinada.

Download



Declaração de autorização  
a terceiros

Declaração para autorização de terceiros ?

ATTACH



! Upload requirements

Dados do requerente

Nome/Firma \*

NIF ou NIPC ?

Morada \*

Código-Postal \*

E-mail \*

Telefone \*

Avançar



Limpar



1 IDENTIFICAÇÃO  
CLIENTE

2 DADOS  
DO PRÉDIO

3 DADOS  
DO RAMAL

4 TÉCNICO  
RESPONSÁVEL

Tipo de Instalação \*

- Select -

Preenchimento dos dados  
do prédio.

Upload licença camarária ou equivalente ?

ATTACH 

 Upload requirements


Potência Requisitada (kVA) \*



- ☐ 1,15 ☐ 2,30 ☐ 3,45 ☐ 4,60 ☐ 5,75 ☐ 6,90 ☐ 10,35 ☐ 13,80
- ☐ 17,25 ☐ 20,70 ☐ 27,60 ☐ 34,50 ☐ 41,40 ☐ >41,40

Já possui número de identificação do seu prédio (NIP)? \*

- ☐ Sim
- ☐ Não

 Voltar

Avançar 

 Limpar 

1 IDENTIFICAÇÃO  
CLIENTE

2 DADOS  
DO PRÉDIO

3 DADOS  
DO RAMAL

4 TÉCNICO  
RESPONSÁVEL

Concelho \*

Freguesia \*

Localidade \*

Morada \*

Código Postal \*

Identificação do local  
de instalação

Tipo de Ligação \*

☐ monofásico

☐ trifásico

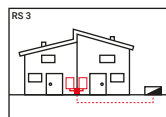
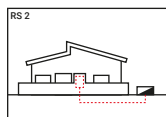
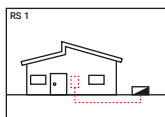
Solução construtiva para construção do ramal ?

☐ subterrâneo

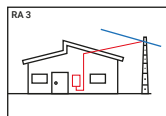
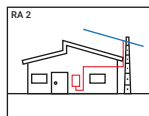
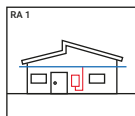
☐ aéreo

☐ ramal existente

Identificação da solução  
construtiva com recurso  
a croqui tipo



...



...

< Voltar

Avançar >

Limpar ✕

1 IDENTIFICAÇÃO  
CLIENTE

2 DADOS  
DO PRÉDIO

3 DADOS  
DO RAMAL

4 TÉCNICO  
RESPONSÁVEL

Nome \*

E-mail \*

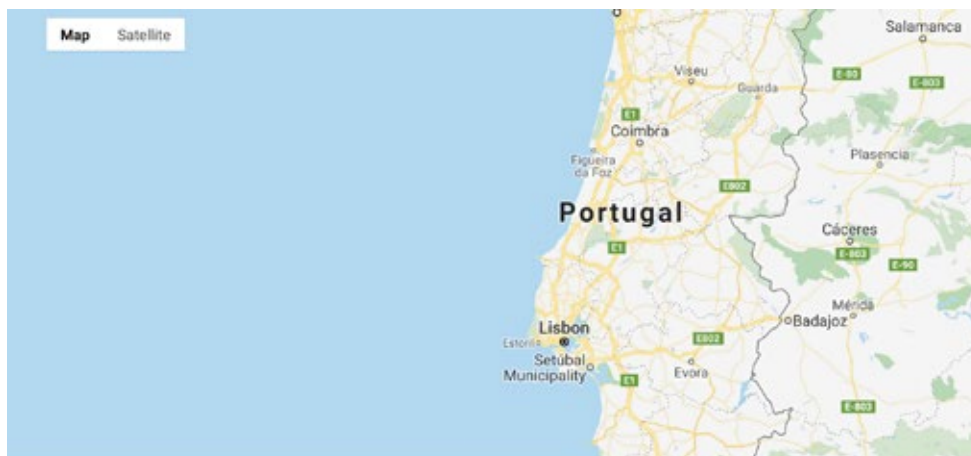
Telefone \*

Nr de identificação DGEG \*

Dados do técnico  
responsável pela  
instalação

Ponto de entrega ?

Search Box



Latitude ?

Longitude ?

Localização do ponto  
de entrega através  
da morada ou  
coordenadas GPS

1 IDENTIFICAÇÃO  
CLIENTE

2 DADOS  
DO PRÉDIO

3 DADOS  
DO RAMAL

4 TÉCNICO  
RESPONSÁVEL

Sugestão de ponto de ligação ?

Search Box



Latitude ?

Longitude ?

Sugestão do ponto de ligação à rede através da morada ou coordenadas GPS

Foto do Ponto de Entrega ?

ATTACH

! Upload requirements

Foto do Ponto de Entrega com envolvente ?

ATTACH

! Upload requirements

Ficha Eletrotécnica ?

ATTACH

! Upload requirements

Anexação da documentação é obrigatória

< Voltar

Submeter >

Limpar





distribuição



[edpdistribuicao.pt](http://edpdistribuicao.pt)